

Manual licitaciones electrónicas
Perfil proveedor

Cómo ingresar y navegar dentro de una licitación electrónica en Senegocia

senegocia
INNOVACIÓN EN COMPRAS Y ABASTECIMIENTO



Acceso a la plataforma de licitación electrónica



The screenshot shows a web browser window with the URL cl.senegocia.com. The page features the Senegocia logo and navigation links. A blue circle with the number '1' highlights the browser address bar. A green button labeled 'Ingresar' is highlighted with a blue circle and the number '2'. Below the navigation bar, there is a circular diagram with a computer monitor icon and a document icon, with the text 'Genera la licitación' next to it. To the right, the text reads 'Todo el proceso digitalizado. Desde la licitación hasta la firma del contrato'.

1

senegocia
INNOVACIÓN EN COMPRAS Y ABASTECIMIENTO

¿Por qué Senegocia? Soluciones ▾ Nuestros Clientes Proveedor ▾ Catálogo Contacto

Quiero ser proveedor Quiero ser comprador Ingresar 2

Solicita una demo

Genera la licitación

Todo el proceso digitalizado.
Desde la licitación hasta la firma del contrato

Solicita una demo

Paso 1: Ingrese en su navegador la url <https://www.senegocia.com> o <https://cl.senegocia.com>

Paso 2: Haga clic en el botón verde **Ingresar**.

Acceso a la plataforma de licitación electrónica

Ingrese a Senegocia

chile.senegocia.com/senegocia/sm/login.asp

senegocia
INNOVACIÓN EN COMPRAS Y ABASTECIMIENTO

Bienvenidos a la mejor plataforma de negocios en América Latina . **Ingrese sus datos:**

Seleccione su país

Chile

Usuario **3**

Ingrese su usuario...

Contraseña

Ingrese su contraseña...

[¿Olvidó su contraseña?](#) **4**

INGRESAR VOLVER

Paso 3: En esta pantalla debe ingresar su usuario y clave de acceso.

Paso 4: Si no recuerda su contraseña, presione la pregunta **¿Olvidó su contraseña?**

Acceso al módulo de licitaciones. Olvido de contraseña.



The screenshot shows a white rectangular form centered on a dark background. At the top of the form is the 'senegocia' logo in a bold, sans-serif font, with a red diamond icon containing a white 'S' between the 'g' and 'c'. Below the logo is the tagline 'INNOVACIÓN EN COMPRAS Y ABASTECIMIENTO' in a smaller, all-caps font. The main text of the form reads: 'Para recordar su Usuario y Contraseña, por favor ingrese los siguientes datos:'. Below this is the label 'Dirección de Email' followed by a text input field with the placeholder text 'Ingrese su email...'. A blue circular icon with the number '5' is positioned to the right of the input field. At the bottom of the form are two red rectangular buttons with white text: 'ENVIAR' on the left and 'VOLVER' on the right.

Paso 5: Ingrese su email y presione el botón enviar. Recibirá en el email ingresado la nueva contraseña, la cual recomendamos modifique una vez haga el ingreso en la plataforma.

Acceso al módulo de licitaciones

The screenshot displays the Senegocia provider interface. At the top, the user is identified as 'PROVEEDOR FICTICIO' in the 'Ambiente Proveedor' environment. The main navigation bar includes a dropdown menu for 'Cotizaciones' and a search bar for 'N° de cotización, nombre del comprador o nombre/código del producto'. A support contact number '+562 2 9238700' is also visible.

The main content area is titled 'Panel de control' and features a sidebar on the left with several icons. The icon of a hammer, representing the bidding module, is highlighted with a red square. Above this icon, there is a blue circle with the number '6' and a search bar for 'Buscar empresa'. To the right of the sidebar, there is a date range selector for 'ene. 2017' to 'abr. 2020'.

The dashboard contains four main data cards:

- Cotizaciones:** 0 Pendientes, 0 Contestadas, 0 Expiradas, 0 Total.
- Órdenes de compra:** 0 Pendientes, 0 Revisadas, 0 Anuladas, 0 Total.
- Pagos:** 0 Total, 0 En proceso.
- Senegocia catálogos:** No existen productos en catálogo.

At the bottom left, there is a section for 'Informes de gestión' with a bar chart showing four bars of increasing height. A 'Cotizaciones' link is located at the bottom right of the dashboard.

Paso 6: Presione el icono con forma de martillo.

Acceso al módulo de licitaciones

The screenshot displays the Senegocia provider interface. At the top, the user is identified as 'PROVEEDOR FICTICIO' in the 'Ambiente Proveedor' environment. The main navigation menu on the left includes 'Inicio', 'Orden compra', 'Licitaciones' (highlighted with a red box), 'Ingresar' (selected), 'Cotizaciones', 'Contratos', 'Datos', 'Promociones', and 'Pagos'. The main content area shows a 'Panel de control' with filters for companies and dates. Below this, there are four summary cards: 'Cotizaciones' (0 Pendientes, 0 Contestadas, 0 Expiradas, 0 Total), 'Órdenes de compra' (0 Pendientes, 0 Revisadas, 0 Anuladas, 0 Total), 'Pagos' (0 Total, En proceso), and 'Senegocia catálogos' (No existen productos en catálogo). A '6.1' callout points to the 'Ingresar' option in the menu.

Paso 6.1: Una vez se despliegue el menú de licitaciones, presione en Ingresar.

En el resumen de actividades

Razón social proveedor test 2 (+562) 2 923 87 00 userprueba test

MÓDULOS > LICITACIONES

SEGUIMIENTO LICITACIONES

7 RESUMEN DE ACTIVIDADES

16 TOTAL LICITACIONES	15 TOTAL LICITACIONES CON PREGUNTAS O ACLARACIONES
15 TOTAL LICITACIONES CON ANTECEDENTES A CARGAR	15 TOTAL LICITACIONES CON OFERTAS REALIZADAS
1 TOTAL LICITACIONES ADJUDICADAS	

Paso 7: Para revisar las licitaciones presione el cuadrante Total licitaciones.

Búsqueda de las licitaciones a las que he sido invitado

MÓDULOS > LICITACIONES > BUSCAR

SEGUIMIENTO LICITACIONES

BUSCAR LICITACIONES

Búsqueda por Código **8.1**

Búsqueda por Título

[Búsqueda Avanzada](#)

8

DETALLE DE LICITACIONES **9**

#	Código	Título	Estado	Fecha Publicación	Nro. Identificador	Comprador	Detalle
1	20376-CL3-Prueba01IG	Artículos de Oficina	Confirmación de Participación	28/05/2020 12:50:01	91806000-6	ABASTECEDORA DE COMBUSTIBLES S.A.	

Paso 8: Se desplegarán todas las licitaciones en las cuales la empresa ha sido invitada a participar.

Paso 8.1: También tiene la opción de buscar por el código o el título de la licitación.

Paso 9: Una vez encontrada la licitación, presione el ícono que se encuentra en la columna **Detalle**.

Información y requisitos de la licitación. Datos generales

10

DATOS GENERALES DETALLE ÍTEMS PLANIFICACIÓN ANTECEDENTES REQUERIDOS CRITERIOS EVALUACIÓN

IDENTIFICACIÓN DE LICITACIÓN

Código de Licitación: Prueba01IG

Título de Licitación: Artículos de Oficina

Descripción Breve: Artículos de Oficina para todas las sucursales




Tipo de Licitación: Cerrada Sub Tipo de Licitación: Con Oferta Electrónica

Moneda: CLP - Peso Chileno

Cantidad de Decimales: 0

11

DOCUMENTOS ADJUNTOS

















#	Nombre Adjunto	Tipo Documento	Descargar
1	Documento de prueba.docx	BASES ADMINISTRATIVAS	
2	Libro de prueba.xlsx	BASES TÉCNICAS	
3	Prueba.rar	TÉRMINOS DE REFERENCIA	

Paso 10: Se despliega toda la información relativa de la licitación, título; descripción breve; tipo de licitación; podrá ver si debe ofertar en pesos; dólares; uf; etc.

Paso 11: Descargue los documentos o archivos con toda la información y requisitos necesarios para participar en la licitación.

Información y requisitos de la licitación. Detalle ítems

12

DATOS GENERALES		DETALLE ÍTEMS	PLANIFICACIÓN	ANTECEDENTES REQUERIDOS	CRITERIOS EVALUACIÓN			
DETALLE ÍTEMS DE LICITACIÓN							13	14
#	Orden	Código	Descripción	Cantidad	Unidad Medida	Moneda	Ficha Técnica	Atributos
1	1	A1	Reglas 30 cm	10	UN-Unidad	CLP - Peso Chileno		
2	2	A2	Lapiz pasta azul bic	50	UN-Unidad	CLP - Peso Chileno		
3	3	A3	Carpetas Azules	10	UN-Unidad	CLP - Peso Chileno		
4	4	A4	Archivadores	100	UN-Unidad	CLP - Peso Chileno		
5	5	B1	Porta minas 05	10	UN-Unidad	CLP - Peso Chileno		
6	6	B2	Porta minas 07	10	UN-Unidad	CLP - Peso Chileno		
7	7	B3	Porta minas 09	10	UN-Unidad	CLP - Peso Chileno		
8	8	B4	Goma	10	UN-Unidad	CLP - Peso Chileno		

Paso 12: Presione la pestaña Detalle Ítems, aquí se encuentran los ítems que deberá ofertar cuando comience la recepción de oferta económica.

Paso 13: Presione para ver el detalle y descargar la información complementaria en caso de existir.

Paso 14: Presione para ver si existen atributos (información adicional) asignada para ese ítem.

Información y requisitos de la licitación. Planificación

DATOS GENERALES	DETALLE ÍTEMS	PLANIFICACIÓN	ANTECEDENTES REQUERIDOS	CRITERIOS EVALUACIÓN
15				
PLANIFICACIÓN DE LICITACIÓN				
Fecha Creación de Licitación	27/05/2020	13:43		
Fecha Emisión de Licitación	28/05/2020	12:46		
Fecha Publicación de Licitación	28/05/2020	12:30		
Fecha Publicación de Bases	28/05/2020	12:31		
Periodo de Confirmación de Participación	28/05/2020	12:32	Hasta	29/05/2020 15:30
Periodo de Recepción de Preguntas	29/05/2020	15:31	Hasta	29/05/2020 17:00
Periodo de Preparación de Respuestas	29/05/2020	17:30	Hasta	29/05/2020 18:00
Fecha Publicación de Respuestas	29/05/2020	19:00		
Periodo de Recepción de Antecedentes Proveedor	30/05/2020	16:10	Hasta	30/05/2020 21:00
Periodo de Recepción Oferta Técnica	30/05/2020	16:10	Hasta	30/05/2020 21:00
Periodo de Recepción Ofertas Económicas	30/05/2020	16:10	Hasta	30/05/2020 21:00
Fecha de Adjudicación	01/06/2020	09:00		


Paso 15: Presione la pestaña Planificación, se despliega el calendario de la licitación con la fecha y hora de inicio y termino de cada uno de los hitos.

Información y requisitos de la licitación. Antecedentes Requeridos

16

DATOS GENERALES DETALLE ÍTEM PLANIFICACIÓN ANTECEDENTES REQUERIDOS CRITERIOS EVALUACIÓN

ANTECEDENTES REQUERIDOS 17

#	Tipo Antecedente	Descripción	Nombre	Descargar
1	Documentos exigibles al proveedor	tec1	Prueba.docx	

Paso 16: Presione la pestaña Antecedentes Requeridos, se despliega la lista de antecedentes requeridos por la empresa mandante.

Paso 17: En la columna Descargar puede descargar los archivos o formatos solicitados por la empresa compradora.

DATOS GENERALES	DETALLE ÍTEMS	PLANIFICACIÓN	ANTECEDENTES REQUERIDOS	CRITERIOS EVALUACIÓN
CRITERIOS DE EVALUACIÓN				
#	Nombre Criterio	Descripción Criterio	Porcentaje	Escala Medición
1	RRHH	RRHH	50 %	0-100
2	SERVICIO OFRECIDO	SERVICIO OFRECIDO	50 %	0-100

Paso 18: Presione la pestaña Criterios Evaluación, a continuación, se despliegan los criterios que se utilizaran para evaluar la información cargada por el proveedor participante.

¿Existen dudas o alguna pregunta?



contactos@senegocia.com



Soporte licitaciones

+56 229238700

Anexos 135